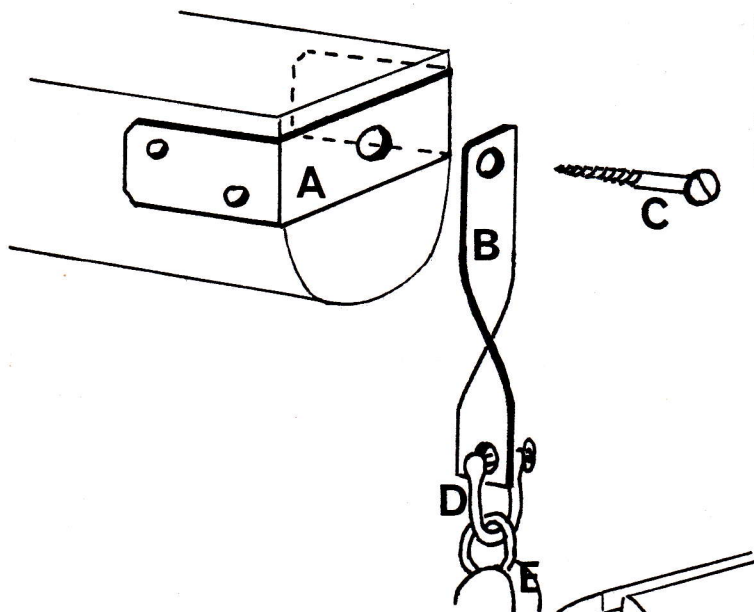


# ferrures de bôme

## FERRURE D'ÉCOUTE



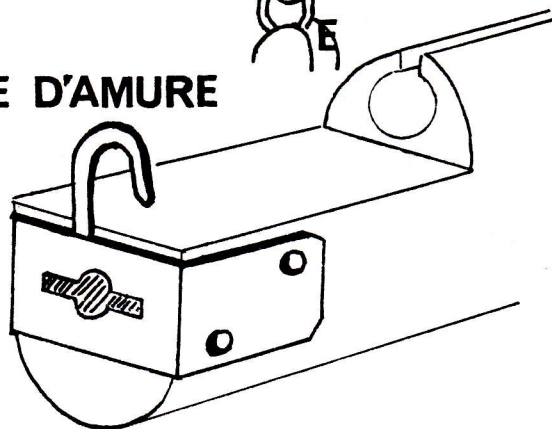
Fixer la ferrure (A) par 4 vis à bois inox tête fraisée de  $4 \times 15$ .

La partie mobile (B) est fixée par une vis à bois inox de  $6 \times 40$  (C).

D. Manille galvanisée de 5.

E. Poulie simple de 55 mm.

## FERRURE D'AMURE

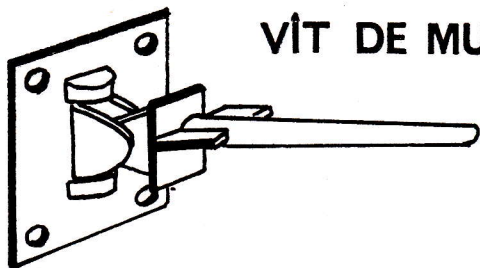


Présenter la ferrure à 2 mm du bord supérieur de la bôme.

Marquer l'emplacement du trou du vit de mulet et percer au  $\varnothing 12$ .

Fixer la ferrure à 2 mm du bord supérieur de la bôme par 4 vis inox de  $4 \times 20$ .

## VIT DE MULET



Position : à 1,05 m du pied du mât.

Se fixe par 4 vis à bois inox de  $4 \times 25$ .